

R-401 FR-401



Tel qu'illustré : imposte et latéraux sur demande.



FR-401
(Carrelage en option)

Novatech®

Une infinité de possibilités!

* TOUS NOS PRODUITS SONT OFFERTS EN DIMENSIONS NON STANDARD.
LATÉRAUX ET IMPOSTES DISPONIBLES SUR DEMANDE.

R-401/FR-401 | Série 400 - Cadre de PVC soudé (bois)

CARACTÉRISTIQUES STANDARD

Verre trempé double
clair intercalaire
non conducteur

■ Edgetech Super Spaces®

Moulure à brique en PVC (optionnelle)
« 4 dans 1 » avec extension de seuil
en aluminium anodisé et lame
de clouage intégrée

Couvercle de seuil en
aluminium ou PVC (optionnel)

Drainage muni d'un clapet
anti-retour (air et eau)

Rail de moustiquaire
en aluminium anodisé

Poignée à mortaise
« Prestige » (standard)
Serrure à clé (en option)

Roulement à billes tandem
à ajustement frontal

Renforts d'acier
aux montants verticaux

Verrouillage au seuil
optionnel

Cadre de bois et PVC
disponible à partir de 5 5/8"

Notre produit
peut être peint.

PERFORMANCES

Normes Canada	Étanchéité à l'air	Étanchéité à l'eau	Résistance au vent	Fonctionnement	Entrée par effraction
CAN/CCSB-82-1-M89	A3	B3 (B4 optionnel)	C3 (C1 optionnel)	E3	F1 (F2 optionnel)
Normes États-Unis : cote globale : SGD-R55, optionnel : SGD-R35					


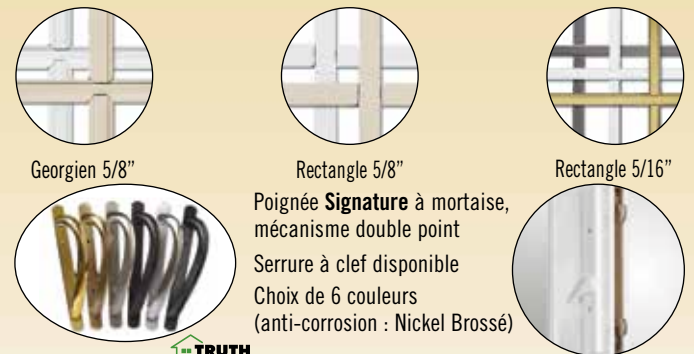


AUTRES CARACTÉRISTIQUES OPTIONNELLES

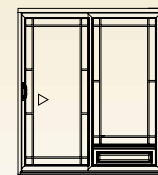
- Verre énergétique Low-E Argon haute performance
- Verre teinté (bronze ou gris)
- Cadre de bois disponible jusqu'à 9 1/4 pouces d'épaisseur
- Panneau décoratif style « français » en option « FR »
- Latéraux et/ou impostes structurales disponibles
- Couleur dans la masse Sable du désert
- Barre de sécurité




VASTE CHOIX DE CARRELAGES ET DE FINIS DE POIGNÉES



R-401 carr. régulier 3x6
FR-401 carr. régulier 3x5



R-401 carr. contour 3x5
FR-401 carr. contour 3x4



R-401 carr. de tête 3x1
FR-401 carr. de tête 3x1

CHOIX D'OUVERTURES ET DE DIMENSIONS

5'	6'	8' (R-401)
59 1/2" x 79 1/2" 58 1/2" x 81"	71 1/2" x 79 1/2" 70 1/2" x 81"	95 1/2" x 79 1/2" 94 1/2" x 81"
9' et 12'	9' et 12'	10' et 12'
107" x 79 1/2" 143" x 79 1/2" 105 1/2" x 81" 141 1/2" x 81"	107 1/2" x 79 1/2" 143 1/2" x 79 1/2" 106" x 81" 142" x 81"	116 1/2" x 79 1/2" 140 5/8" x 79 1/2" 114 5/8" x 81" 138 9/16" x 81"

X = Partie ouvrante O = Partie fixe

GARANTIES

- 20 ans sur les composantes de PVC blanches
- 10 ans contre la formation de buée interne des unités scellées
- Certificat de garantie complet sur demande

Novatech®

www.groupernovatech.com